

INSTRUKCJA GŁOSOWANIA PRZEZ PLATFORMĘ E-PUAP

1. Ze strony:

https://www.bierutow.pl/asp/pl_start.asp?typ=14&menu=178&strona=1


pobierz kartę do głosowania, wypełnij ją i zapisz na swoim komputerze.


2. Wejdź na stronę:

<https://pz.gov.pl/dt/login/login?ssot=es5cew3v1f6f5uwpc7wx>

3. Wybierz – PROFIL ZAUFANY.

4. Wpisz login i hasło lub zaloguj się przez bankowość elektroniczną.

 Serwis Rzeczypospolitej Polskiej

Login  Profil Zaufany

Zaloguj się za pomocą nazwy użytkownika lub adresu e-mail

Nazwa użytkownika lub adres e-mail

[Nie pamiętam nazwy użytkownika](#)













Hasło

[Nie pamiętam hasła](#)

ZALOGUJ SIĘ


LUB





Zaloguj się przy pomocy banku lub innego dostawcy

5. Postępuj zgodnie z poleceniami na stronie.

6. Z Katalogu Spraw wybierz – Sprawy ogólne.

Katalog spraw  Znajdź urząd

 Wybory Usługi wyborcze Najczęściej załatwiane sprawy	 Dziecko Narodziny dziecka Odpis aktu urodzenia dziecka Zameldowanie dziecka Rodzina 500+ Najczęściej załatwiane sprawy	 Sprawy ogólne Pisma do urzędu Najczęściej załatwiane sprawy	 Odpis Aktu Stanu Cywilnego Odpis urodzenia, małżeństwa oraz zgonu Najczęściej załatwiane sprawy
------------------------------------------------------------------------------------------------------------------------------------------------------------------	---------------------------------------------------------------------------------------------------------------------------------------------------------------------------------------------------------------------------------------------	-------------------------------------------------------------------------------------------------------------------------------------------------------------------------	---------------------------------------------------------------------------------------------------------------------------------------------------------------------------------------------------------------

7. Po rozwinięciu katalogu Sprawy ogólne wybierz zakładkę Pisma do urzędu a następnie wybierz – Pisma ogólne do podmiotu publicznego.

Sprawy ogólne

Najczęściej załatwiane sprawy **Pisma do urzędu**

Aktywacja/dezaktywacja konta oraz aktualizacja danych na portalu eUrząd	Odwołania i zażalenia w trybie postępowania podatkowego
Dokonanie oceny jakości handlowej artykułów rolno-spożywczych	Opinia sanitarna o warunkach bezpieczeństwa i higieny dla placówki opiekuńczo-wyc...
Dokonanie oceny jakości handlowej artykułów rolno-spożywczych w związku z realiz...	Pismo ogólne do podmiotu publicznego
Edukacja zdrowotna. Deklaracja przystąpienia do programu, akcji, kampanii.	Pismo ogólne do podmiotu publicznego - stary wzór
Edukacja zdrowotna. Udzielenie informacji w zakresie działań edukacyjnych.	Potwierdzenie udziału członków OSP w szkoleniach i działaniach ratowniczo-gaśnic...
Informacja o pozyskanych sprzęcie przez jednostkę ochrony przeciwpożarowej	Przeprowadzenie specjalistycznych szkoleń i zgłoszenie do szkoleń strażaków OSP
Informacja o pozyskanych sprzęcie przez jednostkę ochrony przeciwpożarowej	Przyznanie dotacji podmiotowej z budżetu państwa oraz dotacji z rezerwy celowej bu...
Nadzór nad działaniami geodety uprawnionego lub przedsiębiorcy w zakresie przestr...	Świadczenie na rzecz rodziny - warszawski bon żłobkowy

8. Z prawej strony pojawi się przycisk – Załatw sprawę – wciśnij go.

Sprawy ogólne: Pisma do urzędu [Zobacz inne sprawy](#)

Pismo ogólne do podmiotu publicznego

Pismo ogólne przeznaczone jest do tworzenia pism w postaci elektronicznej wnoszonych za pomocą elektronicznej skrzynki podawczej lub doręczanych przez podmioty publiczne za potwierdzeniem doręczenia, w przypadkach gdy łącznie spełnione są następujące warunki:

- organ administracji publicznej nie określił wzoru dokumentu elektronicznego umożliwiającego załatwienie danej sprawy;
- przepisy prawa nie wskazują jednoznacznie, że jedynym skutecznym sposobem przekazania informacji jest jej doręczenie w postaci papierowej.

Załatw sprawę

Organ właściwy do realizacji usługi: organy administracji publicznej

9. W pierwszy wiersz wpisz – Urząd Miejski w Bierutowie, potem kolejno uzupełniaj wiersze: *rodzaj pisma*: Informacja, *tytuł pisma*: **Budżet Obywatelski 2021**, *opisz swoją sprawę*: **Budżet Obywatelski 2021**.

Pismo ogólne do podmiotu publicznego

Wybierz urząd lub instytucję, do której składasz pismo *

URZĄD MIEJSKI W BIERUTOWIE (56-420 BIERUTÓW, WOJ. DOLNOŚLĄSKIE)

Rodzaj pisma

Wybierz rodzaj pisma, nadaj mu tytuł i opisz swoją sprawę

Rodzaj pisma *

Informacja

Tytuł pisma *

Budżet Obywatelski 2021

10. Naciśnij – Dodaj załącznik i wybierz wcześniej pobraną, wypełnioną i zapisaną na swoim komputerze kartę do głosowania. Zjedź na dół i wciśnij DALEJ.

Treść pisma *

Budżet Obywatelski 2021

Załączniki

Możesz dołączyć do pisma załączniki


Dodaj załącznik



karta do głosowania.doc



Załącznik został prawidłowo dodany

 Wpisz swój adres e-mail i numer telefonu, aby umożliwić urzędnikowi kontakt w sprawie pisma. Może to przyspieszyć załatwienie sprawy.

Imię *

Wpisz imię

Wypełnij wymagane pole

Nazwisko *

Wpisz nazwisko

Wypełnij wymagane pole

Numer PESEL

Wpisz numer PESEL

Numer telefonu

Wpisz numer telefonu

Adres e-mail

Wpisz adres e-mail

Odpowiedź dostaniesz na skrzynkę ePUAP (Gov).
Chcesz ją dostać pocztą tradycyjną? [Kliknij tutaj](#)

DALEJ

Twoje dane kontaktowe będą już widoczne

11. Wyświetli Ci się podgląd wypełnionego pisma. Zjedź w dół i naciśnij przycisk **Przejdź do podpisu**.

Miejsce i data sporządzenia dokumentu

2020-10-18

Dane nadawcy

Jan Kowalski

Dane adresata

URZĄD MIEJSKI W BIERUTOWIE (56-420
BIERUTÓW, WOJ. DOLNOŚLĄSKIE)

INFORMACJA


Budżet Obywatelski 2021

Budżet Obywatelski 2021

Serwis Rzeczypospolitej Polskiej

Dokument nie zawiera podpisu

Podpis elektroniczny

 **Uwaga!** Jeżeli chcesz podpisać pismo, system przeniesie cię na pz.gov.pl.
Tam podpiszesz pismo.

[← Wróć do edycji danych](#)

WYŚLIJ BEZ PODPISU

PRZEJDŹ DO PODPISU

12. Następnie wciśnij Podpisz profilem zaufanym.

[PROFIL ZAUFANY](#)

[AKTUALNOŚCI](#)

[POMOC](#)

[KONTAKT](#)

Podpisywanie dokumentu

Anuluj

Podpisz podpisem zaufanym ▶

[Podpisz podpisem kwalifikowanym »](#)

13. Postępuj zgodnie z kolejnymi wytycznymi pojawiającymi się na stronie.